






# WISZĄCE KOTŁY KONDENSACYJNE SERIA ONE



	ALTEAS ONE NET			GENUS ONE		
	24	30	35	24	30	35
KLASA ENERGETYCZNA	A+*			A		
PROFIL POBORU WODY	A - XL		A - XXL	A - XL		A - XXL
PRZYSTOSOWANIE DO WI-FI	 zabudowane w kotle			 przygotowany do podłączenia		
WYŚWIETLACZ	duży dotykowy panel sterowania			duży dotykowy panel sterowania		
MODULACJA MOCY	1 : 10			1 : 10		
FUNKCJA HI-COMFORT	funkcja AUTO, funkcja Comfort, funkcja CARE			funkcja AUTO, funkcja Comfort, funkcja CARE		
RODZAJ GAZU	gaz ziemny, gaz płynny			gaz ziemny, gaz płynny		

	GENUS ONE SYSTEM			CLAS ONE	CLAS ONE SYSTEM
	24	30	35	24	24
KLASA ENERGETYCZNA	A			A	A
PROFIL POBORU WODY	-			A - XL	-
PRZYSTOSOWANIE DO WI-FI	 przygotowany do podłączenia			 przygotowany do podłączenia	 przygotowany do podłączenia
WYŚWIETLACZ	duży dotykowy panel sterowania			czytelny i ergonomiczny panel sterowania	czytelny i ergonomiczny panel sterowania
MODULACJA MOCY	1 : 10			1 : 7	1 : 7
FUNKCJA HI-COMFORT	funkcja AUTO, funkcja CARE			funkcja AUTO, funkcja Comfort	funkcja AUTO
RODZAJ GAZU	gaz ziemny, gaz płynny			gaz ziemny, gaz płynny (przy zastosowaniu zestawu przezbrojeniowego)	gaz ziemny, gaz płynny (przy zastosowaniu zestawu przezbrojeniowego)

\*Klasa A+ po podłączeniu urządzeń termoregulacji dostarczonych z kotłem